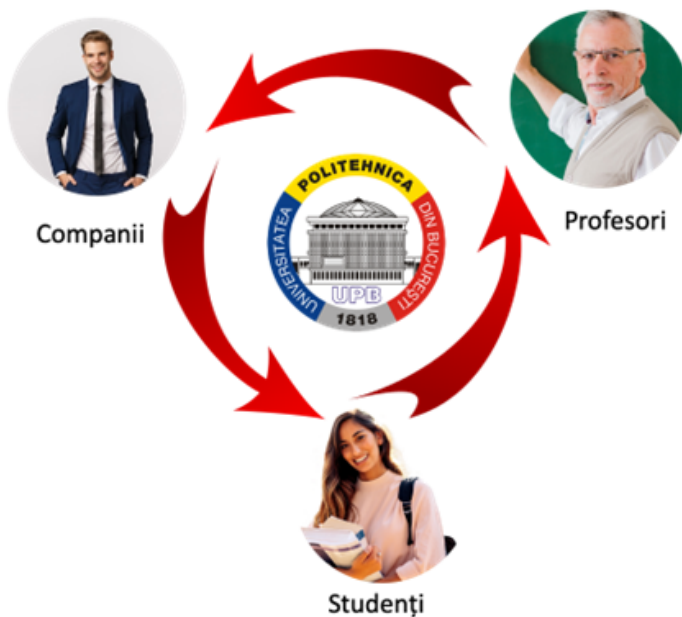




GHID DE UTILIZARE



Cuprins

Platforma UPB Connect	2
1. Autentificare studenți	3
2. Acceptare GDPR.....	3
3. Editare profil	4
4. Vizualizare propuneri.....	6
5. Aplicare la propuneri	7
6. Acceptare / respingere ofertă.....	7
7. Vizualizare detalii propuneri alocate	8
8. Semnare convenție de practică	11
9. Completare caiet de practica	12
10. Încărcare documente de practică semnate	13
11. Completare fișă de înscriere la proiecte de licență/disertație	14

Platforma UPB Connect

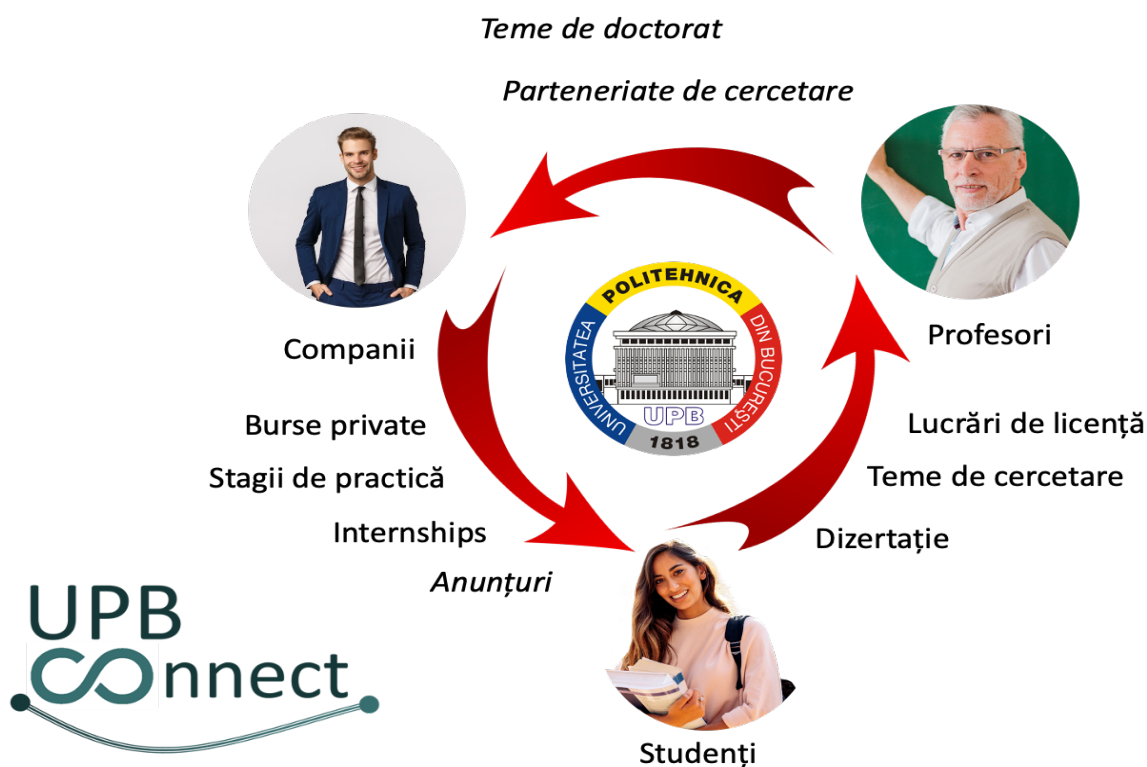
Platforma UPB Connect este dezvoltată și pusă la dispoziție de Universitatea POLITEHNICA din București.

Există un trio pe care platforma îl conectează:

- studenții Universității POLITEHNICA din București (înrolați în cadrul programelor de studii la Licență, Master sau Doctorat, pe care universitatea le oferă),
- mediul universitar (cadrele didactice ce oferă pregătire academică la nivelul Departamentelor și Facultăților UPB),
- companii (principale beneficiare ale programelor de studii ale UPB).

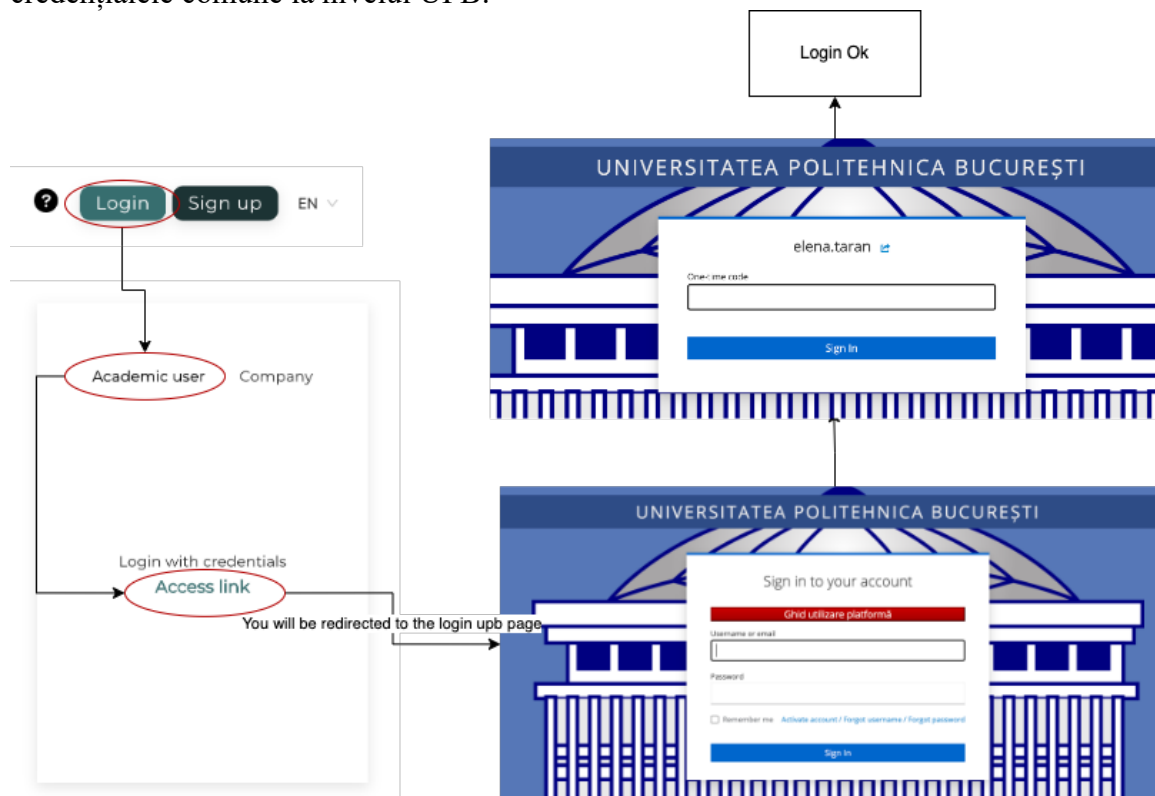
Obiectivul platformei Connect este de a facilita informarea studenților privind oportunitățile de dezvoltare a carierei și în același timp de a oferi companiilor o oportunitate de prezentare a ofertei acestora în fața mediului universitar.

Diagrama următoare ilustrează unele dintre funcțiile de interconectare între cei trei actori, unele dintre acestea fiind deja puse la dispoziție în producție, altele urmând a fi dezvoltate în perioada următoare. Pentru mai multe detalii, accesați acum <https://connect.upb.ro/>.



1. Autentificare studenți

Conturile studenților sunt automat create, prin importul datelor din sistemele informatice ale Universității POLITEHNICA din București. Autentificarea în platformă se realizează folosind credențialele comune la nivelul UPB:



2. Acceptare GDPR

După prima autentificare (și doar atunci), studentul primește în cont un mesaj prin care i se cere să accepte Acordul de GDPR și să specifice dacă dorește ca profilul său să fie sau nu public. Platforma este operată de Universitatea POLITEHNICA din București, care este operator de date personale. Toate datele personale stocate în platformă sunt trecute prin filtrele informatice astfel încât să se asigure un acces la acestea strict în conformitate și în limitele date de funcționalitatea platformei.

Referitor la profil, utilizatorul tip student poate să accepte sau nu ca datele sale de contact (nume și facultatea, adresă de email, telefon) să fie afișate public altor conturi din platformă. În cazul în care utilizatorul se răzgândește, poate reveni oricând din Profil să modifice tipul de afișare a contului:

GDPR

Pentru a putea utiliza platforma este necesar să îți dai acordul pentru procesarea datelor tale cu caracter personal. Pentru mai multe detalii, dă click [aici](#).

Sunt de acord ca profilul meu sa fie public companiilor

Accept

* Notă: Datele publice ale studentului devin automat vizualizabile în momentul în care acesta aplică la diverse stagii sau teme în platformă, în scopul selecției de către entitățile ce le-au publicat. Strict doar entitatea ce a propus tema sau stagiul are însă acces și vede datele studentului ce aplică.

3. Editare profil

Din contul său, utilizatorul tip Student poate accesa propriul Profil (din colțul dreapta sus, pictograma ce seamănă cu un om). Aici, utilizatorul poate vizualiza cum văd alte entități din platformă cine este, sau chiar edita informațiile. Informațiile ce se pot edita sunt: poza de profil (opțional), adăugarea unei adrese personale de e-mail (toate notificările sunt trimise automat atât pe adresa instituțională de e-mail, cât și pe adresa de e-mail alternativă dacă aceasta este specificată), telefon (opțional), adăugarea unui link către un CV public sau pagina de LinkedIn sau GitHub (opționale), adăugarea/modificarea de skill-uri (personale, care pot da un avantaj în selecția pe o temă sau stagiu; skill-urile pot fi tehnologii sau cunoștințe deținute de student), respectiv o descriere personală. Pe lângă aceste informații, un student poate primi, tot în Profil, o serie de Recomandări din partea unor Profesori (un alt lucru ce poate constitui un avantaj competitiv în momentul în care studentul aplică la o temă).

The screenshot shows the user profile page for Maria-Luissa CHIRITA. The profile includes a circular profile picture, a 'Profile' edit button, and contact information: phone number 0749651616, email addresses luissa.chirita@upb.ro and maria.chirita1908@upb.ro, and affiliation with the Faculty of Automatic Control and Computers, P4, in the 1st year of Master's studies. A 'Skills' section lists 'Java' with a proficiency level of 1. A red circle highlights the profile picture and the 'Profile' edit button. A red arrow points from the profile picture to the 'Completes the required files' section below.

Completes the required files

The screenshot shows the 'Completes the required files' form. It contains several input fields for user information: Name (Maria-Luissa CHIRITA), Contact e-mail (luissa.chirita@upb.ro), Personal E-mail (maria.chirita1908@upb.ro), Phone (0749651616), Department (Computers), Field of study (P4), CV link (https://d1csarkz8obe9u.cloudfr...), GitHub link (https://github.com/), and LinkedIn profile link (https://www.linkedin.com/). There is a 'Skills' section with 'Java' listed. A rich text editor for the 'Description' field contains placeholder text. The form has 'Back' and 'Save' buttons at the top left.

UPB Connect

Faculty offers Company offers Master thesis

Profile

Maria-Luissa CHIRITA

0749651616

luissa.chirita@upb.ro

maria.chirita1908@upb.ro

Faculty of Automatic Control and Computers

Year of study: Master, 1st year

Skills

Java 1

Complete your personal data

Complete your personal data

* CNP: [redacted]

* City: Bucuresti * Count: Bucuresti * Street name: Al. Ce. Cozoni * Street number: 6

Building: 19 B Floor: 2 Apartment: 13

* Identity series: [redacted] * Identity number: [redacted] * Identity date: 2023-03-20 * Identity issuer: Test

Cancel Save

Then the personal data will be used for the generation of the practice convention

4. Vizualizare propuneri

Din contul său, un Student poate accesa diversele propuneri postate de cadrele didactice sau de companii (primele două intrări din meniul principal):

Search

Publish date 41

- Location
 - Bucharest, România
 - Cluj-Napoca, România
- Type
 - Master's degree project
 - Scholarship
- Status
 - Active

QA Engineer
 Selenium, Jasmine, Cucumber, Mockito

Master's degree project 1 Seat Active offer IT Software

C# Developer
 Python, C#

Master's degree project 1 Seat Active offer IT Software

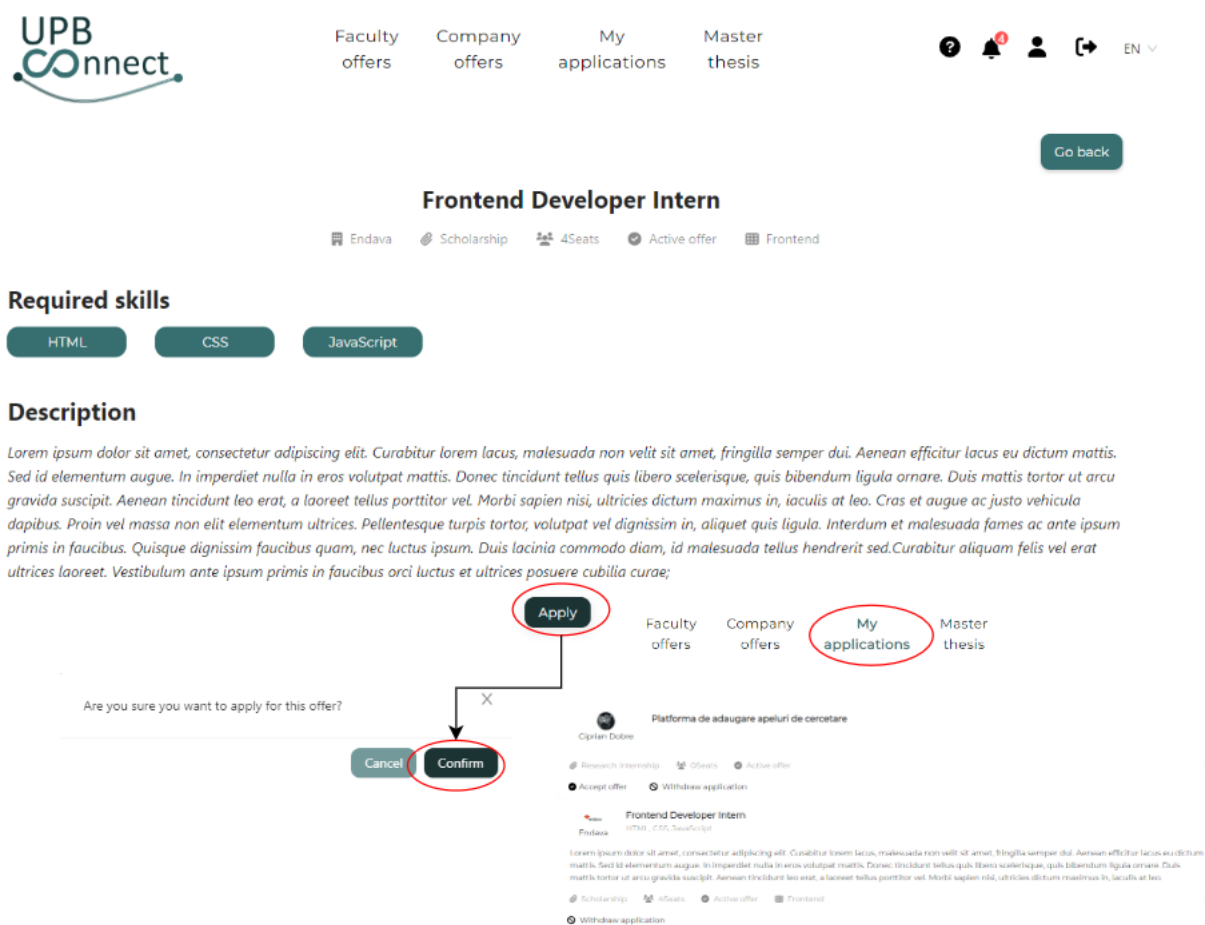
Frontend Developer Intern
 HTML, CSS, JavaScript

Scholarship 4 Seats Active offer Frontend

Din partea stângă se pot filtra dintre propunerile curente (de ex., se poate alege tipul de temă ofertată – să spunem că ne interesează propunerile de Stagii de Practică, se alege din dreapta tipul Stagiu de Practică). În plus, se pot realiza diverse căutări (căutarea după termenii introduși întoarce toate rezultatele care se potrivesc în titlu, descriere, cuvinte cheie sau numele proponentului).

5. Aplicare la propuneri

După ce a identificat teme de interes, studentul poate în continuare apăsa butonul de Aplică:



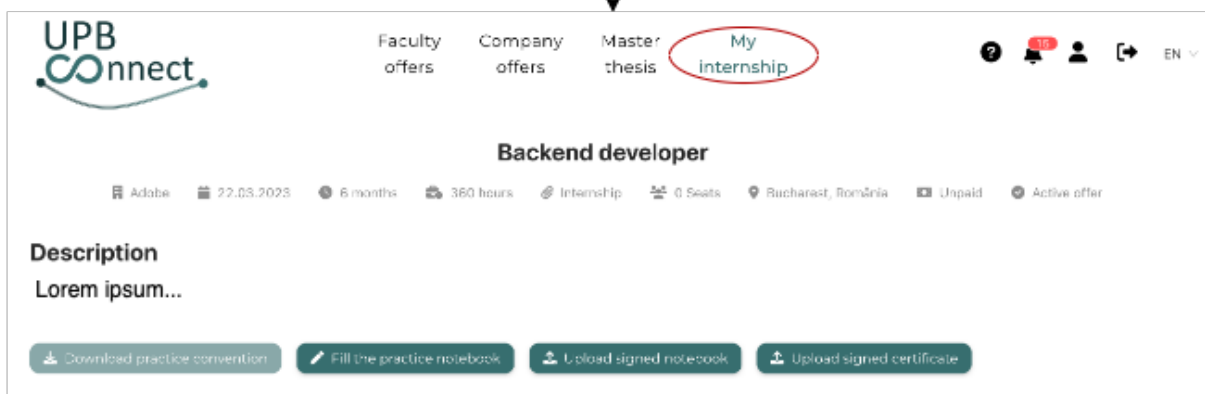
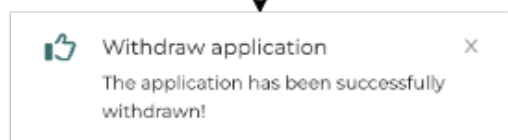
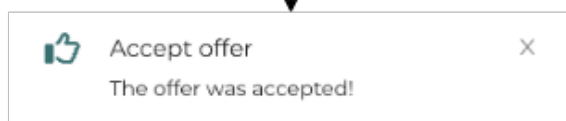
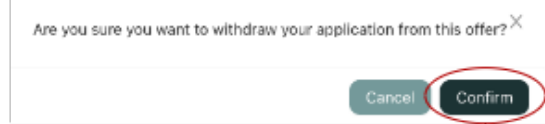
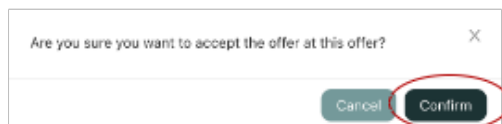
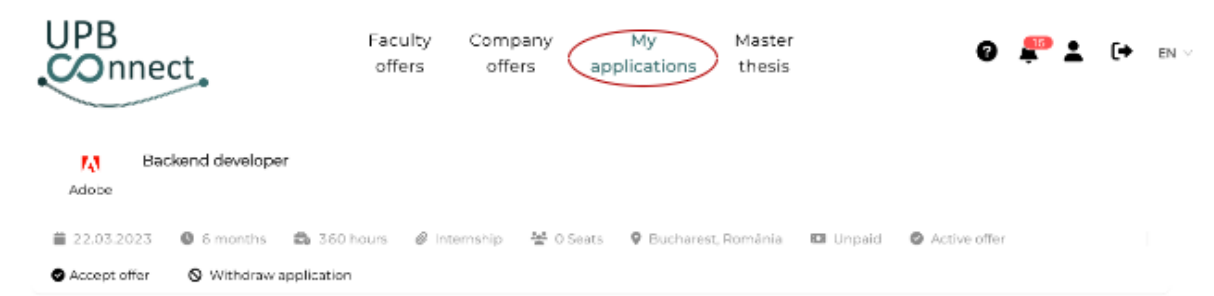
The screenshot shows the UPB Connect website interface. At the top, there are navigation links for 'Faculty offers', 'Company offers', 'My applications', and 'Master thesis'. A 'Go back' button is visible on the right. The main content area displays the offer 'Frontend Developer Intern' with filters for 'Endava', 'Scholarship', '4Seats', 'Active offer', and 'Frontend'. Under 'Required skills', there are buttons for 'HTML', 'CSS', and 'JavaScript'. The 'Description' section contains placeholder text. A red circle highlights the 'Apply' button. Below it, a confirmation dialog asks 'Are you sure you want to apply for this offer?' with 'Cancel' and 'Confirm' buttons. Another red circle highlights the 'Confirm' button. In the top navigation, 'My applications' is also circled in red. The background shows a list of offers, including 'Platforma de adaugare apeluri de cercetare' and 'Frontend Developer Intern'.

În acest moment, tema/temele la care Studentul a aplicat devine disponibilă în meniul Aplicările mele (a treia intrare din meniu). Aici, studentul poate oricând să retragă, dacă dorește, candidatura.

6. Acceptare / respingere ofertă

În procesul de selecție, un student poate fi selectat pentru a fi acceptat pe una dintre temele la care a aplicat. Decizia însă de a rămâne în final îi aparține Studentului: să presupunem că un student aplică la 3 propuneri, după care este acceptat pe două dintre ele... cum, evident, nu are cum să lucreze pe ambele teme, Studentul decide și are decizia finală asupra temei.

De asemenea, oricând, studentul poate chiar să se retragă de la una dintre temele la care anterior a aplicat:



7. Vizualizare detalii propunerii alocate

În continuare sunt descrise câteva dintre intrările din meniu ce apar după ce Studentul este acceptat la diverse teme sau propunerii:

Aplicările mele / My applications:

Aici, pot fi vizualizate temele sau propunerile unde Studentul a aplicat, dar încă nu există o decizie finală în privința selecției.

Faculty offers Company offers **My applications** Master thesis My internship

test
Adobe

Scholarship 1 Seat Active offer Withdraw application

Frontend Developer Intern
Endava
HTML, CSS, JavaScript

Scholarship 4 Seats Active offer Frontend Withdraw application

Database administrator
Adobe

29.03.2024 6 months Job 1 Seat Bucharest, România Unpaid Active offer Withdraw application

A student may have several applications that have not been accepted / rejected yet by him / her

Burse private / My scholarships

Această intrare devine disponibilă după ce atât studentul cât și compania au agreeat colaborarea asupra unei Burse private.

Faculty offers Company offers My applications **My scholarships** Master thesis My internship Other positions

Devops Engineer Intern
Adobe

Scholarship 0 Seats Active offer

ServiceNow consultant
Adobe

Scholarship 0 Seats Active offer

A student may have several scholarships

ServiceNow consultant

Adobe Scholarship 0 Seats Active offer

Description
Lorem ipsum ...

You cannot apply because there are no available positions.

Go back

Teză de Master / Master thesis

Această intrare devine disponibilă după ce atât studentul cât și colaboratorul (fie cadrul didactic ce a propus o temă de Master în facultate, fie compania ce a propus o temă de Master în colaborare companie-facultate) au acceptat colaborarea.

C++ Developer

Ciprian Dobre Master's degree project 1 Seat Active offer

A student may have one master thesis

Description

Lorem ipsum

Fill the document

Documents options

Lucrare de licență / Bachelor thesis

Această intrare devine disponibilă după ce atât studentul cât și colaboratorul (fie cadrul didactic ce a propus o temă de licență în facultate, fie compania ce a propus o temă de licență în colaborare companie-facultate) au acceptat colaborarea.

.NET Developer Intern

Bill Banks Bachelor's degree project 1 Seat Active offer Backend

A student may have one bachelor thesis

Required skills

C#

Description

Lorem ipsum dolor sit amet, consectetur adipiscing elit. Curabitur lorem lacus, malesuada non velit sit amet, fringilla semper dui. Aenean efficitur lacus eu dictum mattis. Sed id elementum augue. In imperdiet nulla in eros volutpat mattis. Donec tincidunt tellus quis libero scelerisque, quis bibendum ligula ornare. Duis mattis tortor ut arcu gravida suscipit. Aenean tincidunt leo erat, a laoreet tellus porttitor vel. Morbi sapien nisi, ultricies dictum maximus in, iaculis at leo. Cras et augue ac justo vehicula dapibus. Proin vel massa non elit elementum ultrices. Pellentesque turpis tortor, volutpat vel dignissim in, aliquet quis ligula. Interdum et malesuada fames ac ante ipsum primis in faucibus. Quisque dignissim faucibus quam, nec luctus ipsum. Duis lacinia commodo diam, id malesuada tellus hendrerit sed. Curabitur aliquam felis vel erat ultrices laoreet. Vestibulum ante ipsum primis in faucibus orci luctus et ultrices posuere cubilia curae;

Fill the document

Documents options

Stagiu de practică / My internship

Această intrare devine disponibilă după ce atât studentul cât și compania au acceptat colaborarea.

Backend developer

Adobe 22.03.2023 6 months 360 hours Internship 0 Seats Bucharest, Romania Unpaid Active offer

Description

Lorem ipsum...

Documents options

Download practice convention

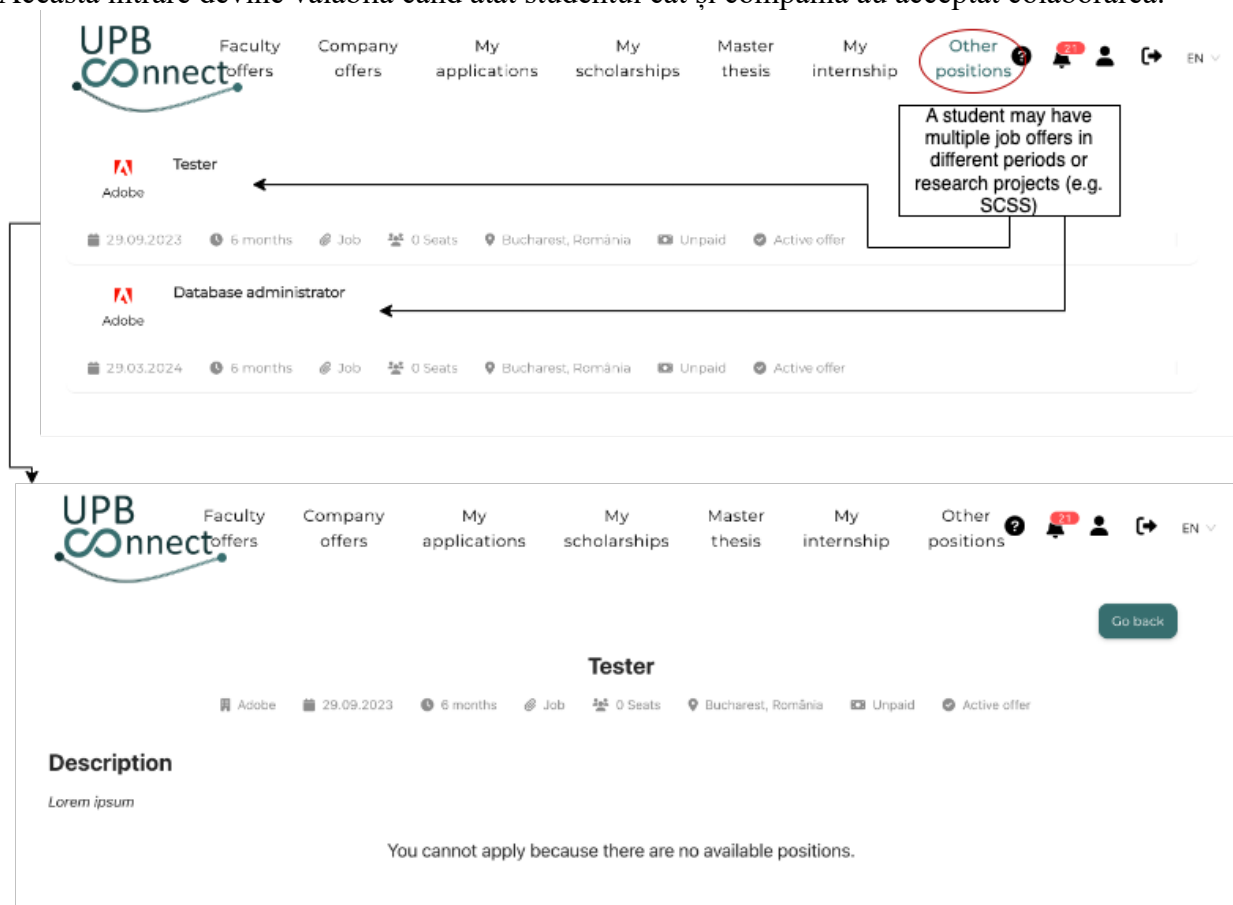
Fill the practice notebook

Upload signed notebook

Upload signed certificate

Alte poziții / Other positions

Această intrare devine valabilă când atât studentul cât și compania au acceptat colaborarea.



The screenshot displays the 'Other positions' section of the UPB Connect platform. It lists two active job offers from Adobe:

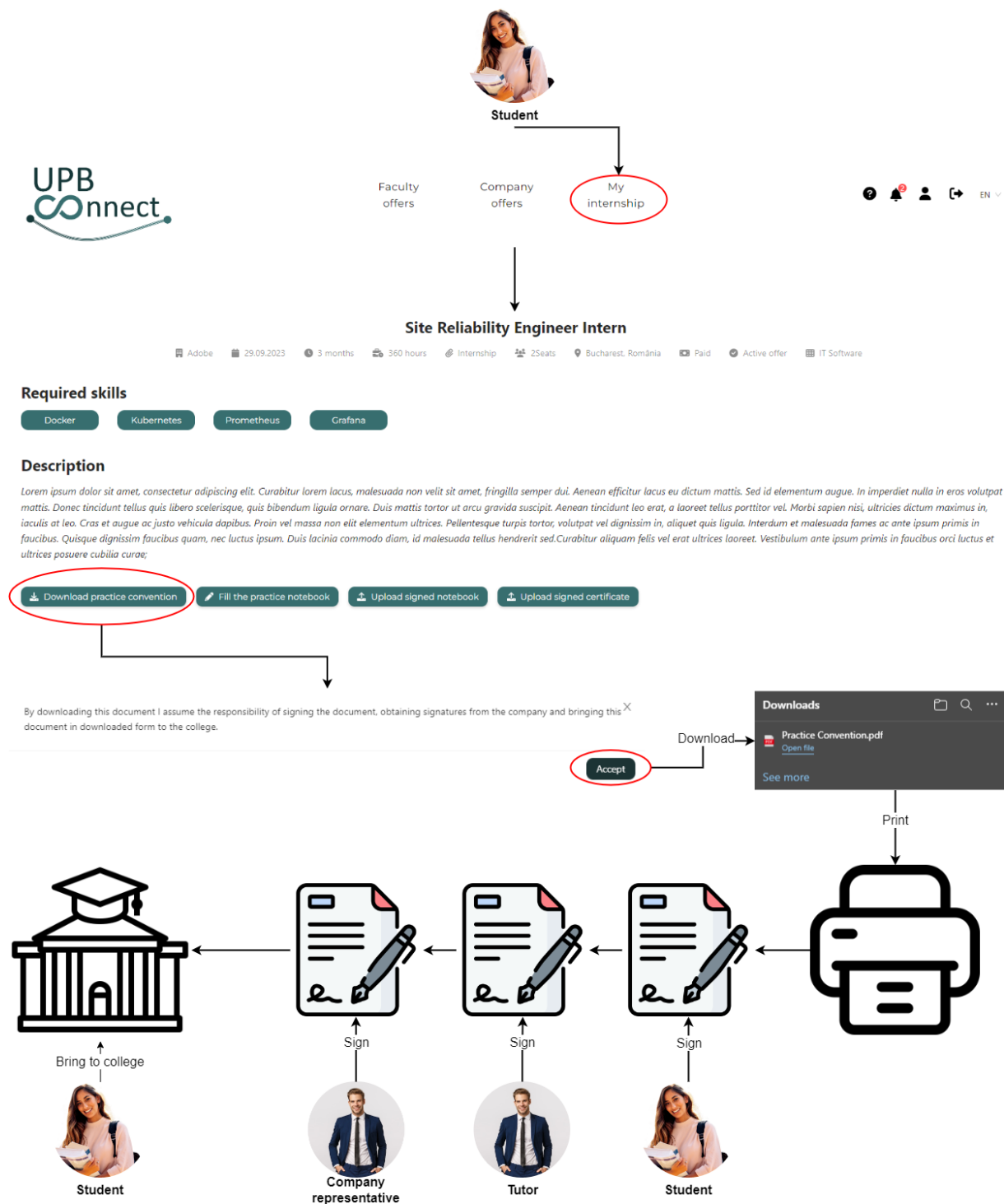
- Tester**: Offered on 29.09.2023, for a duration of 6 months, with 0 seats available. Location: Bucharest, România. Status: Unpaid, Active offer.
- Database administrator**: Offered on 29.03.2024, for a duration of 6 months, with 0 seats available. Location: Bucharest, România. Status: Unpaid, Active offer.

A callout box states: "A student may have multiple job offers in different periods or research projects (e.g. SCSS)".

The detailed view of the 'Tester' offer shows a 'Go back' button and a message: "You cannot apply because there are no available positions." The description area contains the text "Lorem ipsum".

8. Semnare convenție de practică

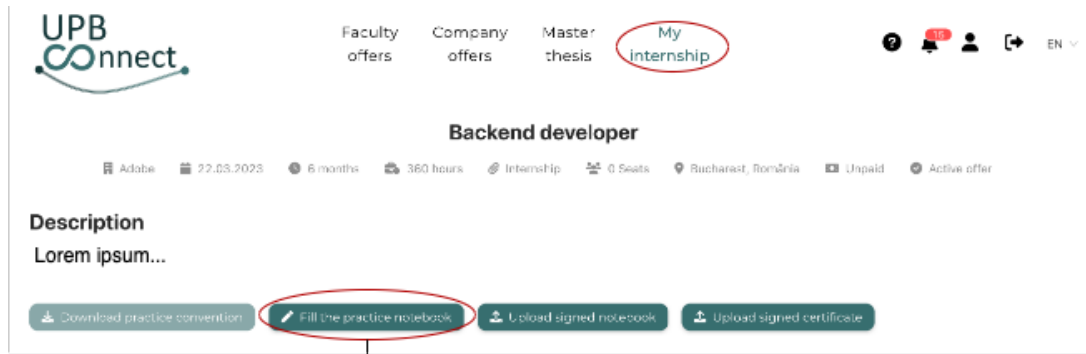
După ce Studentul este acceptat la un stagiu de practică, pasul următor îl constituie semnarea Convenției de Practică (acordul trilateral între companie-facultate-student). Studentul este cel care îl descarcă din platformă (este generat automat în platformă), după care este semnat de toate părțile implicate (în format fizic, semnat olograf, sau în variantă digitală dacă este posibil, semnat cu semnătură calificată de toate părțile implicate) și adus/transmis la facultate.



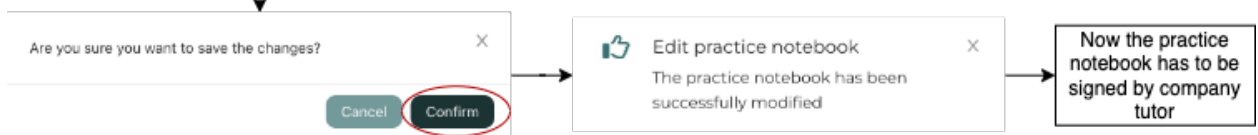
De abia acum începe oficial stagiul de practică, ceea ce înseamnă că sunt deblocate în platforma UPB Connect o serie de documente necesare pentru verificarea efectuării stagiului...

9. Completare caiet de practica

În timpul stagiului, caietul de practică poate fi completat periodic. Dacă încă informația nu este finală (s-au introdus informații parțiale), se pot Salva datele. La final, când suntem siguri că informația completată este finală, se poate Genera Caietul de practică ca document de validat.

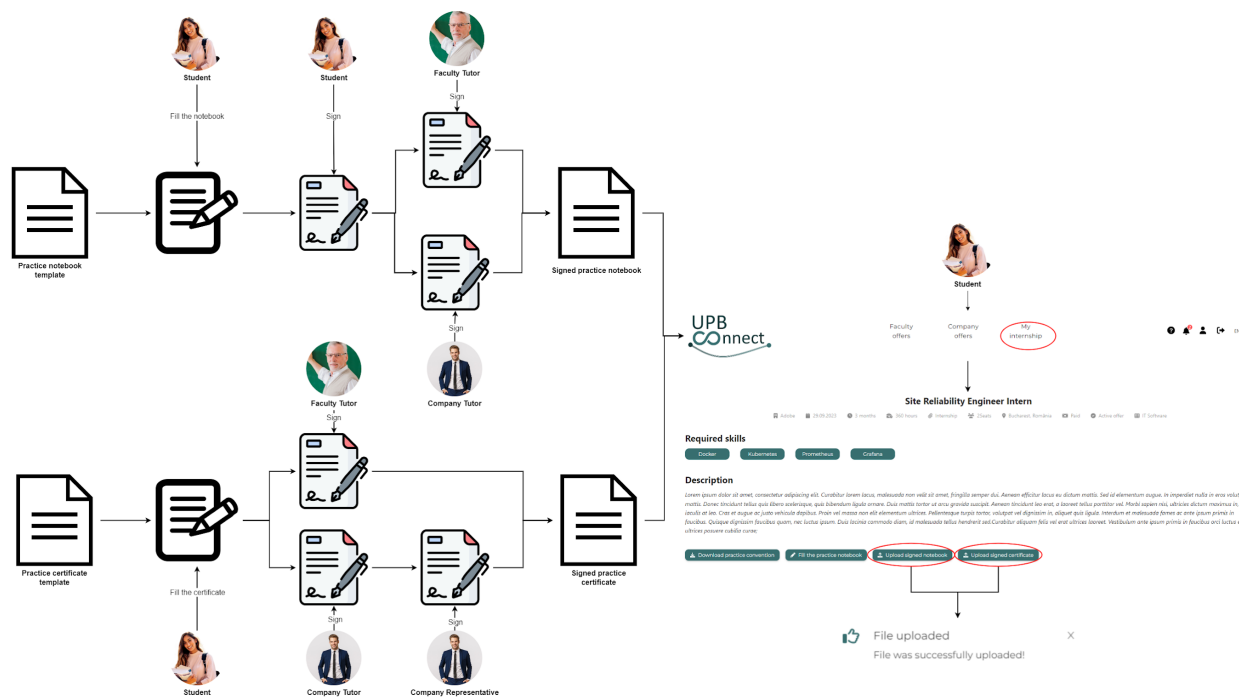


Fill required fields



10. Încărcare documente de practică semnate

Caietul de Practică și Atestatul de Practică sunt ambele documente ce probează efectuarea stagiului de practică. Ele sunt completate și descărcate din platformă de către Student pentru a fi semnate. Alternativ, Tutorele de practică poate introduce informații cu privire la competențele acumulate de Student pe parcursul desfășurării activității de practică. După generarea din platformă, aceste documente sunt semnate (inclusiv digital) sau validate, după caz, și încărcate / transmise prin platformă:



11. Completare fișă de înscriere la proiecte de licență/disertație

Similar ca în cazul activității de practică, și pentru temele de licență și cercetare / disertație, documentația este complet generată prin intermediul platformei UPB Connect. Informații, în acest caz, sunt pre-completate pe baza propunerii de temă. Studentul poate actualiza în fișa de înscriere informațiile (ex., poate titlul sau descrierea temei au suferit modificări de la momentul propunerii inițiale) și adaugă informațiile lipsă (ex., pentru fișa de înscriere la licență, se adaugă și bibliografia necesară).

Documentul completat este semnat în platformă și transmis spre profesorul coordonator. Acesta, la rândul său, poate edita fișa de înscriere (dacă nu este complet de acord cu ceea ce a specificat Studentul) și semna apoi la rândul său. În platformă, așadar, profesorul îndrumător are ultima verificare de făcut asupra temei (este și o asumare a responsabilității asupra corectitudinii informațiilor completate).

În figura de mai jos este descris fluxul de completare și fișa pe baza căreia se generează documentația de completat:

The screenshot shows a user profile for a 'Student' with a photo of a woman. Below the profile, there are three categories of offers: 'Faculty offers', 'Company offers', and 'Master thesis'. The 'Master thesis' category is circled in blue. At the bottom, there is a 'DevOps specialist' job listing with tags for 'Ciprian Dobre', 'Master's degree project', '5Seats', 'Active offer', and 'DevOps'.

Required skills

- Kubernetes
- Rancher

Description

Lorem ipsum dolor sit amet, consectetur adipiscing elit. Curabitur lorem lacus, malesuada non velit sit amet, fringilla semper dui. Aenean efficitur lacus eu dictum mattis. Sed id elementum augue. In imperdiet nulla in eros volutpat mattis. Donec tincidunt tellus quis libero scelerisque, quis bibendum ligula ornare. Duis mattis tortor ut arcu gravida suscipit. Aenean tincidunt leo erat, a laoreet tellus porttitor vel. Morbi sapien nisi, ultricies dictum maximus in, iaculis at leo. Cras et augue ac justo vehicula dapibus. Proin vel massa non elit elementum ultrices. Pellentesque turpis tortor, volutpat vel dignissim in, aliquet quis ligula. Interdum et malesuada fames ac ante ipsum primis in faucibus. Quisque dignissim faucibus quam, nec luctus ipsum. Duis lacinia commodo diam, id malesuada tellus hendrerit sed. Curabitur aliquam felis vel erat ultrices laoreet. Vestibulum ante ipsum primis in faucibus orci luctus et ultrices posuere cubilia curae;

Fill the document

↓

Title:
DevOps specialist

Description:
[Rich text editor with placeholder text]

* Group:
333

* Bibliography:
[Rich text editor with placeholder text]

The document is complete and ready to be signed.

Save

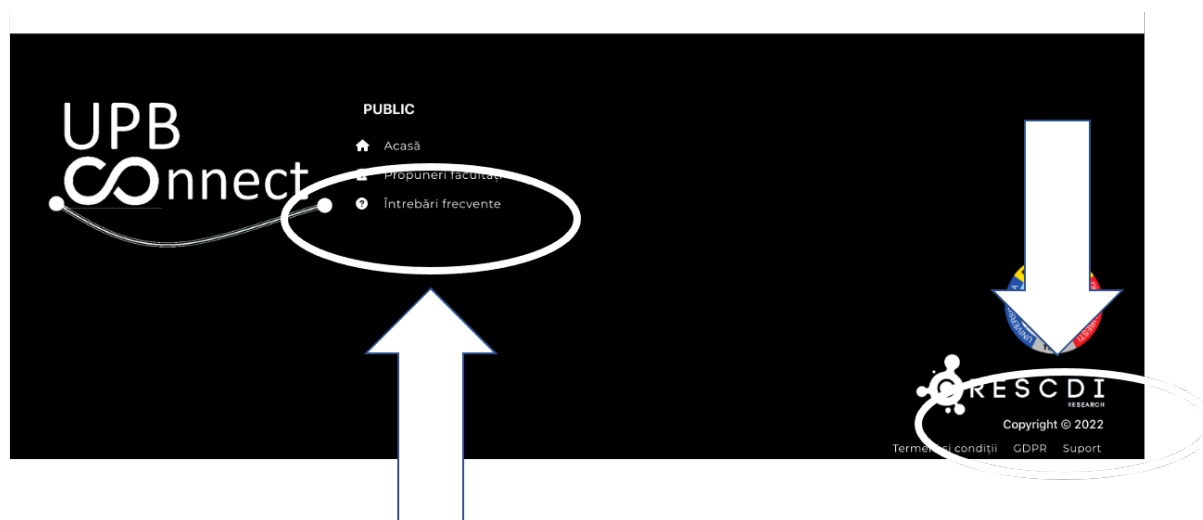
Check this box when you want to send the document to be signed.

Are you sure you want to save the changes? [X]

Cancel Confirm

Vă mulțumim pentru parcurgerea materialului legat de utilizarea platformei UPB Connect.

Pentru orice nelămuriri suplimentare, vă rugăm să consultați și materialul “Întrebări frecvente”, respectiv să postați orice întrebare sau nelămurire folosind sistemul de Ticketing pus la dispoziție pentru platformă (la care vă vor răspunde specialiștii ce au participat la dezvoltarea platformei), ambele aflate în partea de jos a paginii UPB Connect:



Vă mulțumim!

Echipa UPB Connect